



AIG Travel Protect

Handleiding voor het downloaden en installeren van de app

Uw begeleiding en bescherming tijdens al uw verplaatsingen.

De AIG Travel Protect-app is een onmisbaar hulpmiddel om veilig te reizen. Door de app te downloaden, krijgt u toegang tot realtime veiligheidsinformatie, zodat u zich met een gerust gevoel volledig kunt focussen op uw activiteiten.

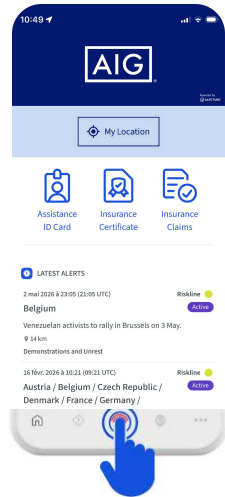


Downloaden en aanmelden

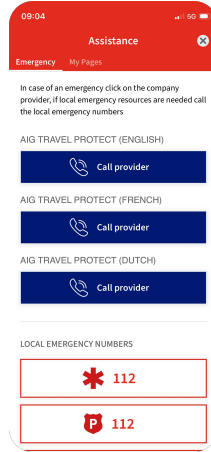


- 1** Download de app
- 2** Klik op "Nieuw account aanmaken / registreren"
- 3** Voer uw e-mailadres in en kies een persoonlijk wachtwoord
- 4** Vul uw polisnummer in, zonder spaties of punten
- 5** Rond uw registratie af en verifieer uw telefoonnummer of gebruik de handmatige verificatie

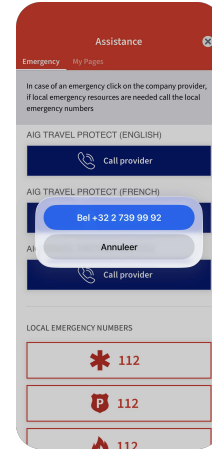
Een dringende hulp-aanvraag starten



1 Ga naar het startscherm en tik op de knop "Assistentie"



2 Klik op de gewenste taal om contact op te nemen met de ondersteuning



3 Klik op het telefoonnummer om de hulpdienst te bellen

Handige informatie

Meldingen filteren

U kunt de informatie die op de kaart wordt weergegeven filteren via het tabblad "Meldingen" in de app. U blijft steeds relevante pushmeldingen ontvangen op basis van uw locatie.

Batterijverbruik

De app verbruikt doorgaans ongeveer 2% van uw batterij per dag wanneer deze op de achtergrond actief is.

Geen internetverbinding

De app werkt via wifi en mobiele netwerken. Voor een optimale ervaring raden we het gebruik van wifi aan. Essentiële functies, zoals de noodknop voor assistentie, blijven altijd toegankelijk.

Talen van de app

De app biedt automatische vertaling in meerdere talen. U kunt deze instelling aanpassen in de opties van de app.